



## "INSIEME ESTATE 2026"



## VOUCHER SU BASE ISEE

### ISTRUZIONI PER LO SCARICAMENTO DEL VOUCHER SU BASE ISEE INSIEMESTATE 2026:

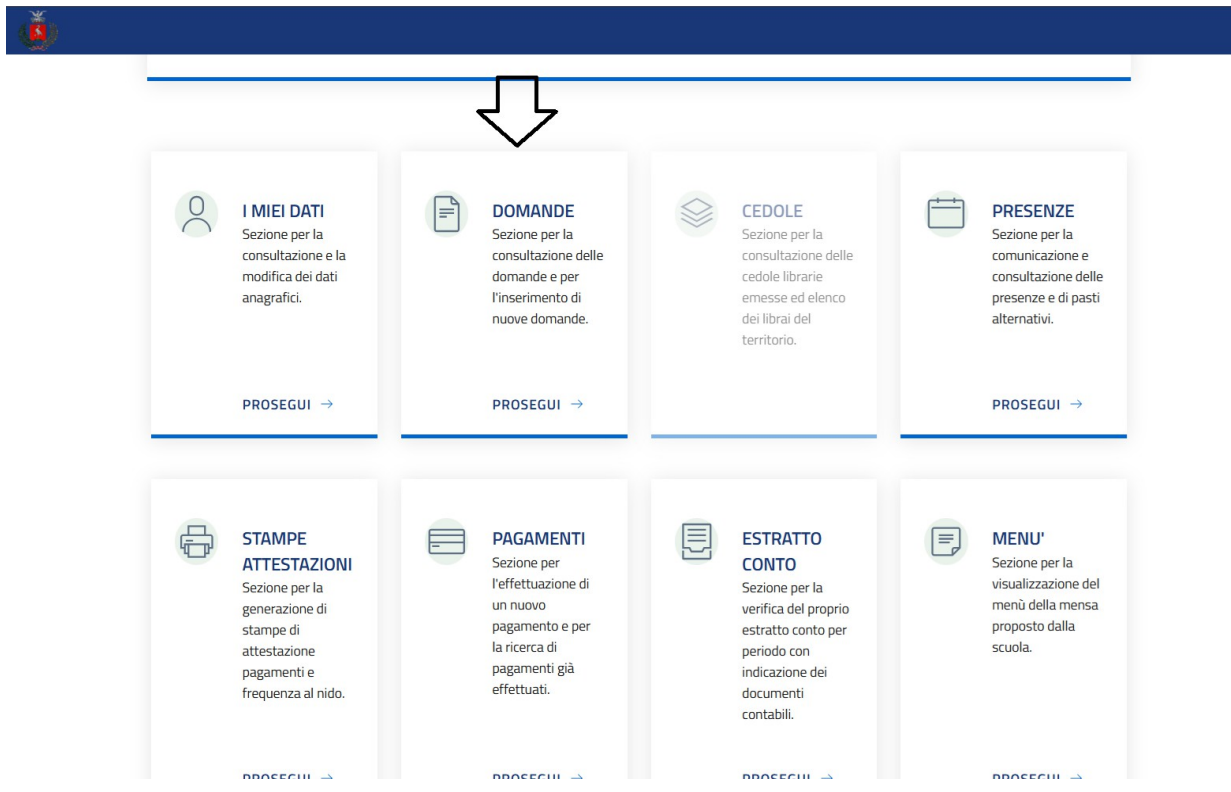
1) Entrare sulla piattaforma SiMeal dal link

<https://grugliasco.simeal.it/sicare/benvenuto.php>

Per accedere dovrai utilizzare le tue credenziali:


- **Sistema pubblico di identità digitale** (SPID);
- **Carta di Identità elettronica** (CIE) e l'APP CieID;
- **Carta Nazionale dei Servizi** (CNS).

2) Una volta entrato sulla piattaforma sarà sufficiente cliccare "**Prosegui**" sulla sezione "**Domande**".

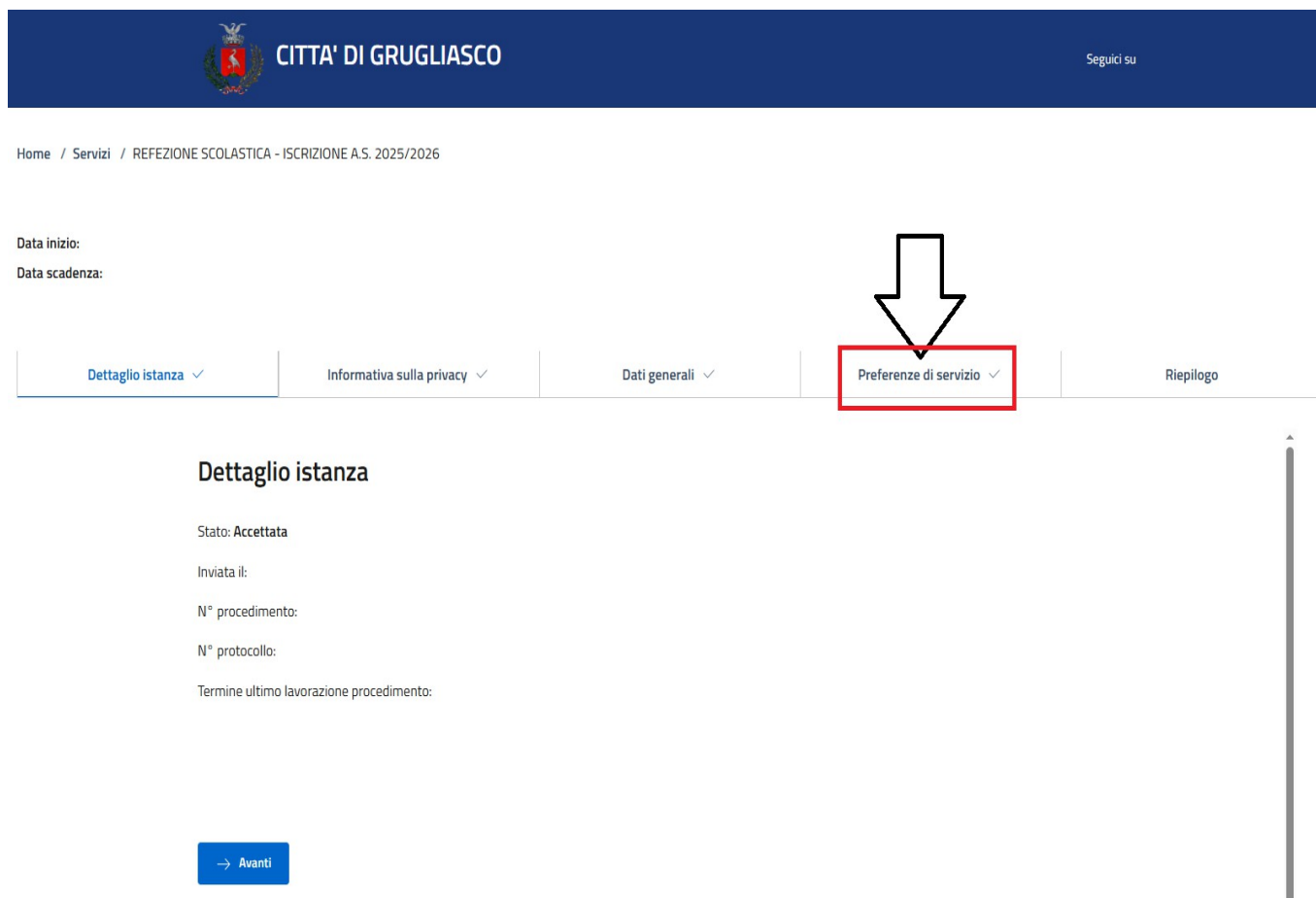


3) All'interno della sezione **"Domande inviate"**, cercare la domanda corrispondente per l'avviso denominato **"VOUCHER SU BASE ISEE INSIEME ESTATE 2026"**, e cliccare su **"Consulta"**.

### Domande inviate

#	ID	Avviso	Beneficiario	Data invio	Protocollo	Stato		
1		VOUCHER SU BASE ISEE INSIEME ESTATE 2026				Accettata	Visualizza PIN	 <a href="#">Consulta</a>
2							Visualizza PIN	<a href="#">Consulta</a>
3							Visualizza PIN	<a href="#">Consulta</a>

4) All'interno della pagina cliccare sulla sezione **"Preferenze di servizio"**.



The screenshot shows the header of the 'CITTA' DI GRUGLIASCO' website. The header is dark blue with the city's logo on the left and the text 'CITTA' DI GRUGLIASCO' in white. On the right side of the header, there is a link 'Seguici su'.

Below the header, there is a breadcrumb trail: 'Home / Servizi / REFEZIONE SCOLASTICA - ISCRIZIONE A.S. 2025/2026'.

Underneath the breadcrumb trail, there are two labels: 'Data inizio:' and 'Data scadenza:'.

The main content area features a horizontal navigation bar with five tabs: 'Dettaglio istanza ✓', 'Informativa sulla privacy ✓', 'Dati generali ✓', 'Preferenze di servizio ✓', and 'Riepilogo'. The 'Preferenze di servizio' tab is highlighted with a red border, and a large black arrow points down to it.

Below the navigation bar, the 'Dettaglio istanza' section is visible. It contains the following information:

- Stato: Accettata
- Inviata il:
- N° procedimento:
- N° protocollo:
- Termine ultimo lavorazione procedimento:

At the bottom of the 'Dettaglio istanza' section, there is a blue button with a right-pointing arrow and the text 'Avanti'.

5) All'interno della pagina cliccare nella sezione del menù a sinistra "**Documenti**".

The screenshot shows the header of the City of Grugliasco website. On the left is the city's coat of arms, followed by the text "CITTA' DI GRUGLIASCO". On the right, there is a "Seguici su" (Follow us on) link. Below the header, there is a breadcrumb trail: "Home / Servizi /".

Below the breadcrumb trail, there are two labels: "Data inizio:" and "Data scadenza:". Below these labels is a horizontal menu with five items: "Dettaglio istanza" (with a checkmark), "Informativa sulla privacy" (with a checkmark), "Dati generali" (with a checkmark), "Preferenze di servizio" (highlighted in blue), and "Riepilogo".

Below the menu, there is a sidebar on the left with the heading "INFORMAZIONI RICHIESTE" and an upward arrow. Under this heading, there are three menu items: "Dettaglio richiesta", "Dichiarazioni", and "Documenti". The "Documenti" item is highlighted with a red rectangular box, and a large black arrow points to it from the right.

To the right of the sidebar is a large, empty rectangular area with a light blue border and a light blue header that says "Dettaglio richiesta". A vertical scrollbar is visible on the right side of this area.

In automatico verrete rimandate all'area **Documenti** dove sarà disponibile il voucher con la riduzione percentuale su base ISEE in formato .pdf con l'indicazione del numero di protocollo.